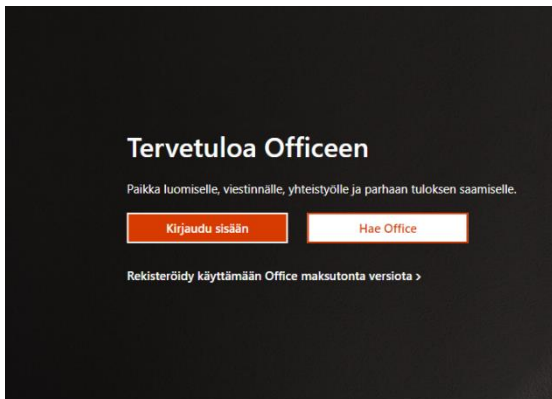
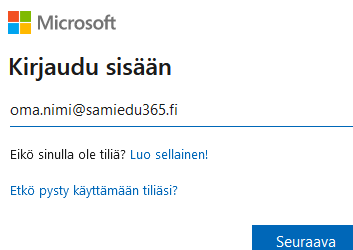


Ensimmäinen kirjautuminen M365-tilille ja oman salasanan luominen

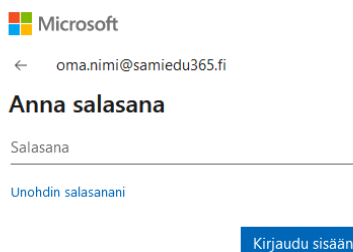
1. Mene sivustolle www.office.com ja paina painiketta kirjautu sisään.



2. Syötä oma Samiedun sähköpostiosoitteesi. Opiskelijoilla sähköposti on yleensä muotoa etunimi.sukunimi@samiedu365.fi. Paina Seuraava-painiketta.



3. Tässä kohdassa jätä "Anna salasana" kohta tyhjäksi. Paina "Unohdin salasananani" -linkkiä. Seuraa ohjeita.



4. Kirjoita kuvassa näkyvät merkit tai ääneen toistetut sanat ja paina Seuraava -painiketta.

Microsoft

Palaa tiliisi

Kuka olet?

Jos haluat palauttaa tiliisi, aloita antamalla sähköpostiosoitteesi tai käyttäjänimesi ja alla olevassa kuvassa tai äänikatkelmassa annetut merkit.

Sähköpostiosoite tai käyttäjänimi:

oma.nimi@samiedu365.fi

Esimerkki: käyttaja@contoso.onmicrosoft.com tai kayttaja@contoso.com



XSLV

Kirjoita kuvassa näkyvät merkit tai ääneen toistetut sanat.

[Seuraava](#) [Peruuta](#)

5. Valitse kohta "Unohdin salasananani" ja paina Seuraava -painiketta.

Palaa tiliisi

Miksi sinulla on ongelmia sisäänkirjautumisessa?

Unohdin salasananani

Ei hätää, me autamme sinua vaihtamaan salasanasasi rekisteröinnissäsi antamasi turvatiedon avulla.

Tiedän salasananani, mutta en silti pysty kirjautumaan sisään

Tämä saattaa aiheuttaa siitä, että yritit kirjautua sisään virheellisellä salasananalla liian monta kertaa.

Jos valitset tämän vaihtoehdon, säilyttät nykyisen salasanasasi, ja tiliisi lukitus poistetaan, jotta voit jälleen kirjautua sisään.

[Seuraava](#) [Peruuta](#)

6. Kirjoita puhelinnumerosi, jonka olet antanut oppilaitokselle (numeron kaksi viimeistä numeroa näkyvät sivustolla). Paina tämän jälkeen Teksti -painiketta ja odota, että puhelimeesi tulee tekstiviesti. Saat tekstiviestissä vahvistuskoodin, joka pitää syöttää sivustolle.

Palaa tiliisi

tarkistusvaihe 1 > valitse uusi salasana

Valitse yhteydenottotapa, jota käytämme tarkistuksessa:

Lähetä tekstiviesti matkapuhelimeeni

Soita matkapuhelimeeni

Tiliisi suojaa moneksi sinun on annettava täydellinen matkapuhelinnumerosi (*****52) alla. Tämän jälkeen saat tekstiviestin, joka sisältää vahvistuskoodin. Vahvistuskoodin avulla voit vaihtaa salasanasasi.

Anna puhelinnumerosi

Teksti

[Peruuta](#)

- Anna uusi salasana ja ota se itsellesi talteen. Käytät tätä salasanaa, kun kirjaudut Samiedun tietokoneisiin, Moodleen sekä Microsoft 365 -tuotteisiin.

Palaa tiliisi

tarkistusvaihe 1 ✓ > **valitse uusi salasana**

* Anna uusi salasana:


* Vahvista uusi salasana:

Valmis Peruuta

- Nyt voit kirjautua Office-sivustolle (www.office.com). Jos sinun pitää antaa salasana uudelleen, syötä juuri määrittelemäsi uusi salasana sille pyydettyyn kenttään. Kun olet kirjautunut sisään, tarkista puhelinnumero ja syötä halutessasi henkilökohtainen sähköpostiosoitteesi todentamista varten. Kun olet todentanut haluamasi tavat paina valmis -painiketta.

pidä tili käytössäsi!

Jotta voit saada uuden salasanan, meidän on kerättävä henkilöllisyytesi varmistavia tietoja. Tiedot on tarkoitettu tiliisi turvaamiseen, ei roskapostin lähettämiseen. **Sinun on määritettävä vähintään 1 alla olevista asetuksista.**

 Todentamisen puhelinnumero on +358 445506252. [Tarkista](#)

 Todentamisen sähköpostiosoite ei ole määritetty. [Määritä se nyt](#)

valmis peruuta