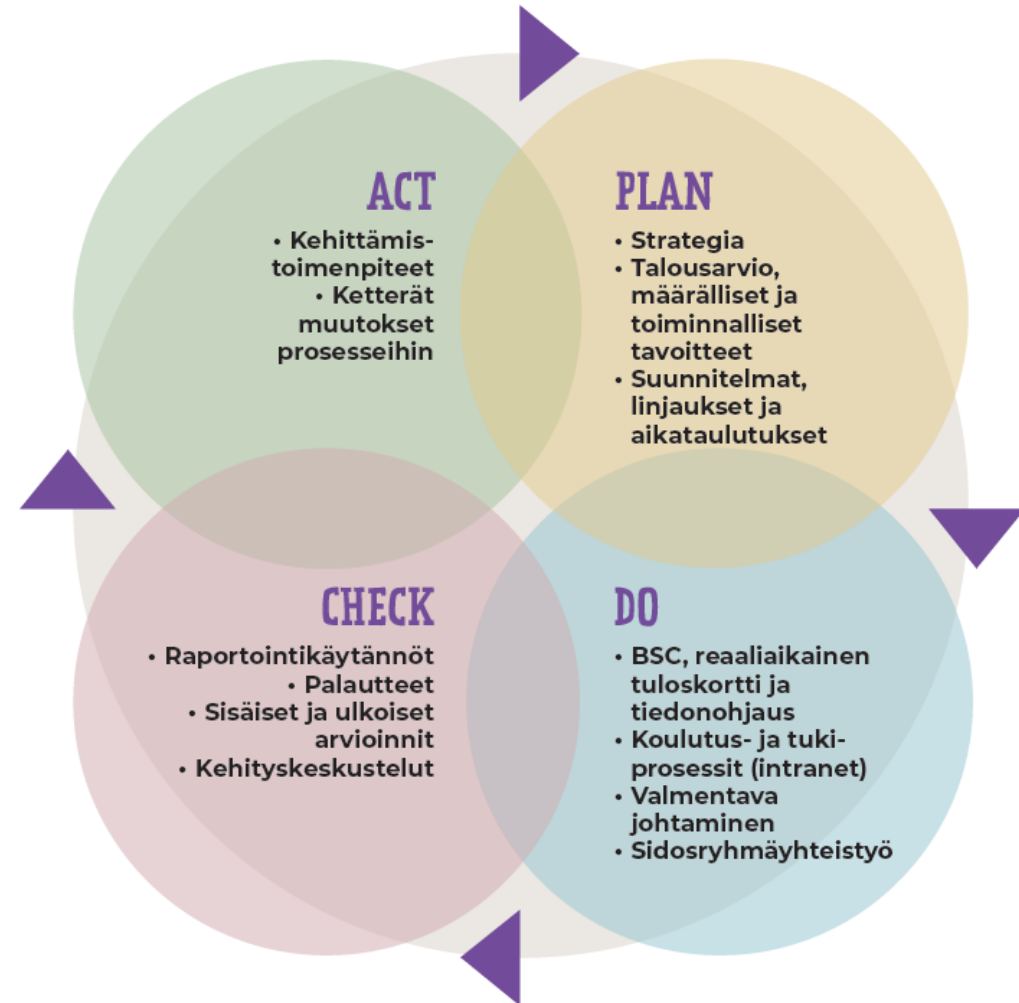


Laadunhallinta

- **Laadunhallinnan viitekehyksenä** toimii **BSC-tavoitekortit** sekä jatkuvan laadunparantamisen (**PDCA**) työkäytännöt.
- **Laadunhallinta perustuu** jatkuvaan prosessien toimivuuden määrälliseen ja laadulliseen tulosten ja vaikutusten arviointiin ja kehittämiseen.
 - Määrällistä arviointia ohjaavat talousarvion sitovat määrälliset tavoitteet sekä näiden trendi- ja vertaistieto.
 - Laadullista arviointia ohjaavat talousarvion sitovat toiminnalliset tavoitteet, palautteet sekä näiden trendi- ja vertaistiedot
- **Laadunhallinta toteutuu** prosessien hallinnan kautta, joihin kytkeytyy koko organisaatio. Prosessien toimivuutta arvioidaan **reaaliaikaisen tiedonhallinnan avulla**. **Toiminnan raportoinnissa** on vakiintuneet käytännöt, jotka kytkeytyvät talouden hallintaan ja arviointiin.
- **Tavoitteiden toteutumista** tuetaan kehittämishankkeiden sekä sidosryhmäyhteistyön avulla.

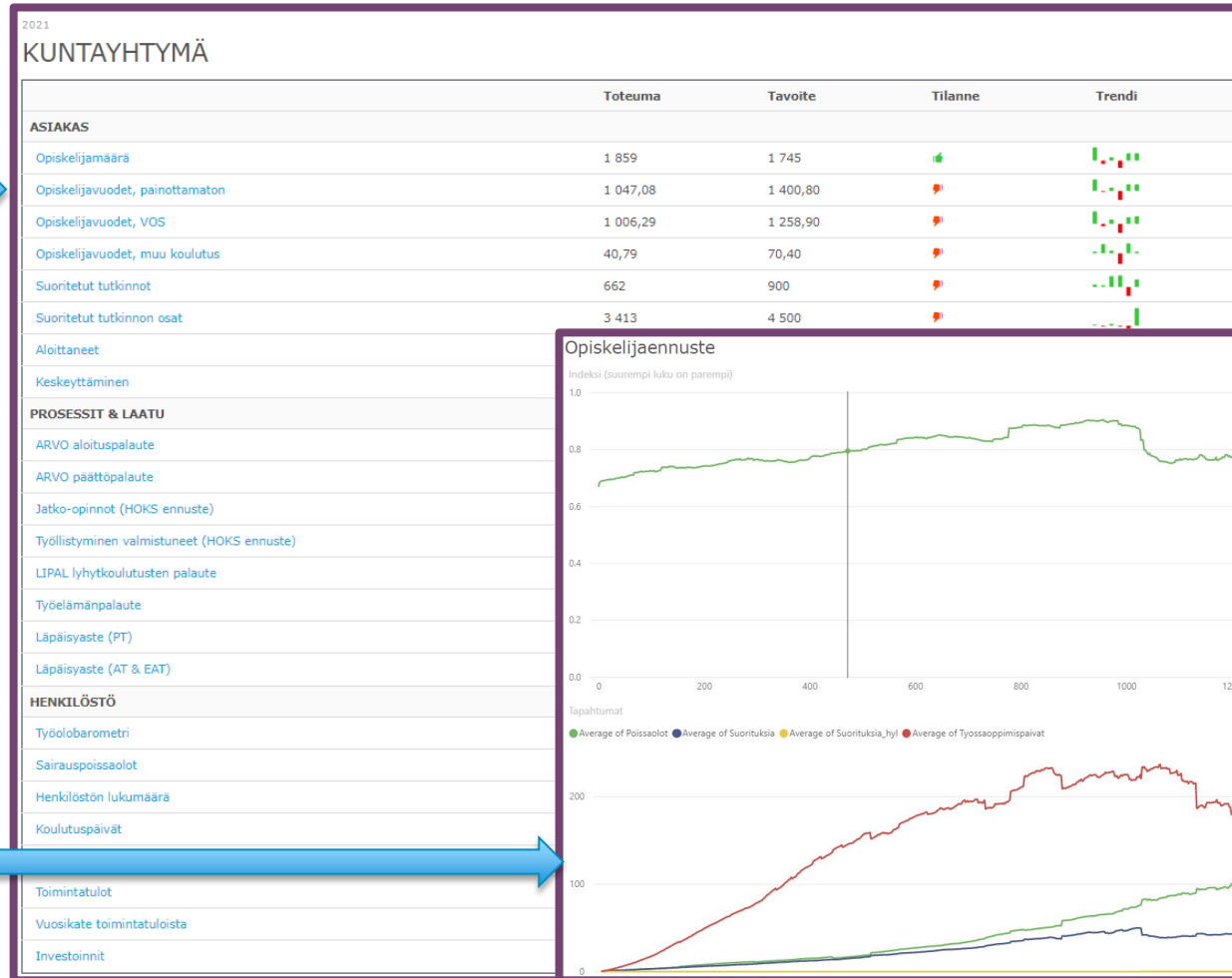


Reaaliaikainen tieto ohjaa toimintaa

Samiedun tietovarasto (DW) kerää tietoa rajapintojen kautta eri järjestelmistä

Reaaliaikainen tuloskortti (BSC)

- ✓ Saamme koottua tarvitsemamme tiedon eri järjestelmistä ja voimme reaaliaikaisesti seurata missä menemme suhteessa asetettuihin toiminnan tavoitteisiin.
- ✓ Tietomallin avulla eri järjestelmien dataa voidaan yhdistellä keskenään ja datamassasta saadaan luotua eri käyttäjäryhmien, kuten johdon tai opetushenkilöstön tarvitsemää tietoa helposti luettavaan muotoon.
- ✓ Olemme kehittäneet **tekoälyn avulla** kokeiluja ja **ennakoivaa dataa** mm. opintojen keskeyttämiseen ja opiskelijan ohjaukseen liittyen
- ✓ Käytämme oppimisanalytiikkaa verkko-opintojen laadun varmistamisessa.



Laadunvarmistus osana HOKS-ohjaajan näkymää tuloskortilla

Ryhmä	Nimi	Opiskelu-aika	Osaamispisteet	HOKS	Erit.tuen tarve	Opiskelijalaji	Tila	Lukujärjestys (30pv eteenpäin)	Työelämässä oppiminen
	[Redacted] Moodle- kirjautuminen: 10.02.2025	07.10.2024 - 30.09.2025	Ammatilliset: 90,0 YTO: 0,0	Ensikertainen hyväksyntä OK! 21.03.2025	-	Osatutkintoa suorittava	Läsnä VOS 100,00	91,30% 21 / 23	07.02.2025 - 07.05.2025 Koulutussopimus Ohjauskäyntejä: 1 kpl Viimeisin: 19.03.2025
	[Redacted] Moodle- kirjautuminen: 16.01.2025	07.08.2024 - 31.05.2027	Ammatilliset: 0,0 YTO: 3,0	Ensikertainen hyväksyntä OK! 11.03.2025	03.12.2024 - 31.05.2027	Tutkintoa suorittava	Läsnä VOS 100,00	91,30% 21 / 23	03.02.2025 - 28.03.2025 Koulutussopimus Ohjauskäyntejä: 3 kpl Viimeisin: 11.03.2025

Erään HOKS-ohjaajan näkymä

Ryhmä	Nimi	Opiskelu-aika	Osaamispisteet	HOKS	Erit.tuen tarve	Opiskelijalaji	Tila	Lukujärjestys (30pv eteenpäin)	Työelämässä oppiminen
24pSOMoni	69960 Moodle-kirjautuminen: 10.02.2025	15.10.2024 - 06.06.2025	Ammatilliset: 0,0 YTO: 0,0	Ensikertainen hyväksyntä OK! 14.03.2025	-	Osatutkintoa suorittava	Läsnä VOS 80,00	13,04% 3 / 23	
	68296 Moodle-kirjautuminen: 03.02.2025	06.05.2024 - 29.05.2026	Ammatilliset: 21,0 YTO: 29,0	Ensikertainen hyväksyntä OK! 15.01.2025	-	Tutkintoa suorittava	Läsnä VOS 100,00	4,35% 1 / 23	24.02.2025 - 06.04.2025 Oppisopimus Ohjauskäyntejä: 0 kpl
	68782 Moodle-kirjautuminen: 11.02.2025	15.10.2024 - 31.12.2026	Ammatilliset: 15,0 YTO: 34,0	Ensikertainen hyväksyntä OK! 21.02.2025	-	Tutkintoa suorittava	Läsnä VOS 80,00	30,43% 7 / 23	
	68297 Moodle-kirjautuminen: 10.02.2025	06.05.2024 - 29.05.2026	Ammatilliset: 15,0 YTO: 35,0	Ensikertainen hyväksyntä OK! 22.01.2025	-	Tutkintoa suorittava	Läsnä VOS 30,00	0,00% 0 / 23	03.03.2025 - 31.05.2025 Koulutusoppisopimus Ohjauskäyntejä: 4 kpl Viimeisin: 13.03.2025
	67155 Moodle-kirjautuminen: 11.02.2025	10.01.2024 - 31.12.2025	Ammatilliset: 145,0 YTO: 35,0	Ensikertainen hyväksyntä OK! 18.03.2025	-	Tutkintoa suorittava Oppisopimus	Läsnä VOS 100,00	4,35% 1 / 23	13.01.2025 - 30.03.2025 Oppisopimus Ohjauskäyntejä: 0 kpl
	66987	11.01.2024 - 31.05.2026	Ammatilliset: 15,0 YTO: 35,0	Ensikertainen	-	Tutkintoa suorittava	Läsnä VOS	0,00% 0 / 23	

Tuloskortti 2025

HUOM: tavoitteet
vuositavoitteita, toteuma
maaliskuussa 2025

26.3.2025



2025

ITÄ-SAVON KOULUTUSKUNTAYHTYMÄ

2025

















Valitse päivä..

Vuositarkaus









	Toteuma	Tavoite	Tilanne	Trendi	Vertailu	
ASIAKAS						
Opiskelijamäärä	1 733	1 930	🔴	📉	↓	raportit tavoitteet
Opiskelijavuodet, painottamaton	365,83	1 544,00	🔴	📉	↓	raportit
Opiskelijavuodet, VOS	344,08		—	📉	↓	
Opiskelijavuodet, muu koulutus	21,76		—	📈	↑	raportit
Suoritetut tutkinnot	146	700	🔴	📈	↑	raportit
Suoritetut tutkinnon osat	870	5 000	🔴	📈	↓	
Aloittaneet	298	1 320	🔴	📈	↓	raportit tavoitteet
Keskeyttäminen oppivelvolliset	6	10	🔴	📈	↑	raportit
Keskeyttäminen muut	50	190	🔴	📉	↓	raportit
PROSESSIT & LAATU						
ARVO aloitus palaute	4,42		—	📉	↓	raportit tavoitteet
ARVO päättöpalaute	4,47	0,00	🟢	📈	↑	raportit tavoitteet
Jatko-opinnot	3,00%	4,00%	🔴		↓	
Työllistyminen	82,00%	77,00%	🟢		↑	
LIPAL lyhytkoulutusten palaute	4,56		—	📈	↓	raportit
Työelämän palaute	4,13	4,00	🟢	📈	↑	raportit
Läpäisyaste (PT)	49,57%	70,00%	🔴	📈	↓	
Läpäisyaste (AT & EAT)	56,90%	70,00%	🔴	📈	↓	
HENKILÖSTÖ						
Työolobarometri		3,90	—		—	
Sairauspoissaolot	2,36	10,00	🟢	📈	↓	
Henkilöstön lukumäärä	209	211	🔴	📈	↓	
Koulutuspäivät	0,22	5,00	🔴	📈	↓	
TALOUS						
Toimintatulot	4 492 643,73 €	19 906 000,00 €	🔴	📈	↓	
Vuosikate toimintatuloista	6,64%	2,00%	🟢	📈	↓	
Investoinnit	73 035,00 €	1 085 000,00 €	🟢	📈	—	

Tuloskortti – asiakasmittarit – tilanne maaliskuussa 2025 vuositavoitteisiin verrattuna

	Toteuma	Tavoite	Tilanne	Trendi	Vertailu	
ASIAKAS						
Opiskelijamäärä	1 733	1 930			↓	raportit tavoitteet
Opiskelijavuodet, painottamaton	365,83	1 544,00			↓	raportit
Opiskelijavuodet, VOS	344,08		–		↓	
Opiskelijavuodet, muu koulutus	21,76		–		↑	raportit
Suoritetut tutkinnot	146	700			↑	raportit
Suoritetut tutkinnon osat	870	5 000			↓	
Aloittaneet	298	1 320			↓	raportit tavoitteet
Keskeyttäminen oppivelvolliset	6	10			↑	raportit
Keskeyttäminen muut	50	190			↓	raportit

Tuloskortti – prosessit – leikkaus maaliskuun näkymään

PROSESSIT & LAATU						
ARVO aloituspalaute	4,42		–		↓	raportit tavoitteet
ARVO päättöpalaute	4,47	0,00	👍		↑	raportit tavoitteet
Jatko-opinnot	3,00%	4,00%	🗨️		↓	
Työllistyminen	82,00%	77,00%	👍		↑	
LIPAL lyhytkoulutusten palaute	4,56		–		↓	raportit
Työelämänpalaute	4,13	4,00	👍		↑	raportit
Läpäisyaste (PT)	49,57%	70,00%	🗨️		↓	
Läpäisyaste (AT & EAT)	56,90%	70,00%	🗨️		↓	

Samiedulla on käytössä ARVO-API rajapinta, josta opiskelija- ja työelämäpalautteiden tulokset näkyvät reaaliajassa tulostaululla, niitä voidaan tarkastella tutkintokohtaisesti tarkemmin eri suodatuksilla Power-Bi raportilla – 5 koulutuksenjärjestäjää mukana testauskokeilussa

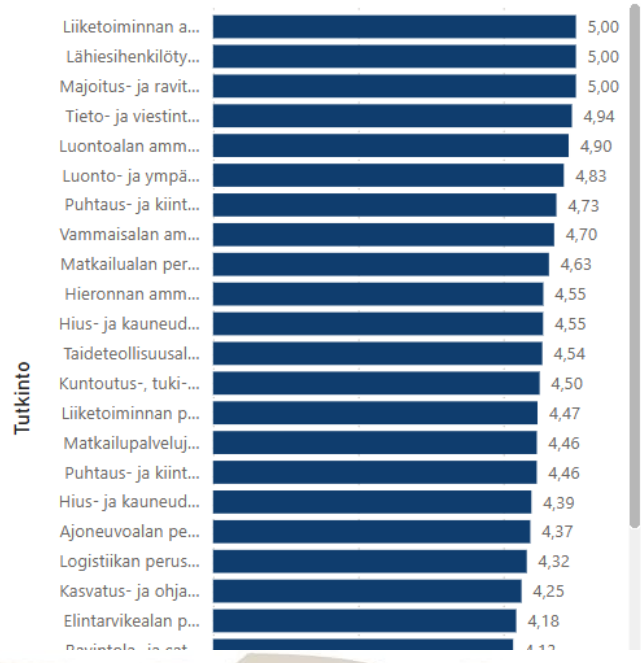
Arvo

×

↗ avaa välilehteen

Kysely
 Tiedonkeruu
 Kustannuspaikka, tutkinto
 Vastausajankohta

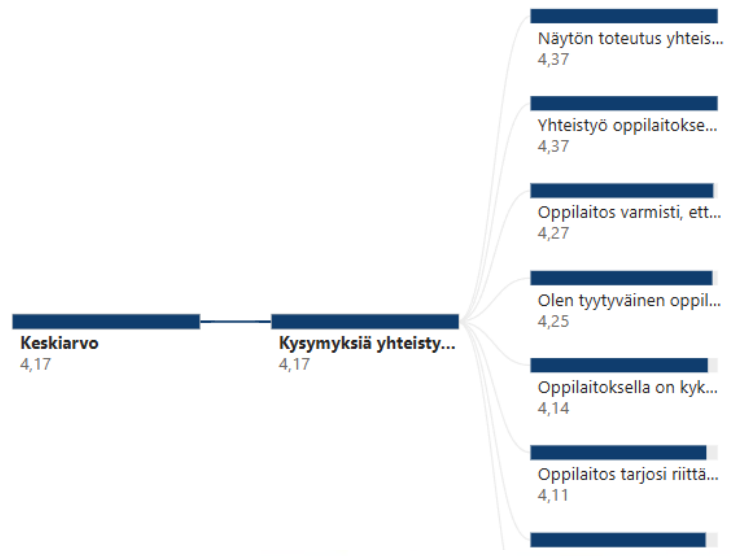
Keskiarvo, tekijä Tutkinto



Kysymysryhmä

Kysymyksiä yhteistyöst...

Kysymys



4,16
Keskiarvo (rahoituskysymykset)

555
Vastauksia

1939
Vastaajia yhteensä

ARVO- opiskelijapalautteet vuosina 2023-2025 (tilanne 24.3.2025)

ARVO opiskelijapalautteiden vastaajamäärät	1.7.2023-30.6.2024			1.7.2024-24.3.2025		
	Vastaajien määrä	vastaus %	ka	Vastaajien määrä	vastaus %	ka
Tutkintokoulutuksen aloittaneet opiskelijat	774	71 %	4,42	557	72	4,42
Tutkinnon suorittaneet	557	94 %	4,29	379	94 %	4,47
Tutkinnon osan tai osia suorittaneet	155	81 %	4,3	120	83 %	4,2

Huomattavaa myös vastausprosentit, Suomen huippua 😊

Opintonsa keskeyttäneet 2018-2024



Negatiivinen keskeyttäminen				
	2021	2022	2023	2024
Yhteishaku (oppivelvolliset)	9 %	8 %	4%	1,1 %
Jatkuvahaku	13 %	17 %	11 %	10%
Kokonaan verkossa opiskelevat	5 %	20 %	26 %	7%

Opiskelijavuodet – ennuste sinisellä (sisältää uudet, aloittavat opiskelijat)

Opiskelijavuodet, painottamaton

Raportit ▾		Näytä / piiloi arvopisteet	laskentakaava	Vie tiedot ▾
Organisaatio	Toteuma	Tavoite	Status	Trendi
Itä-Savon koulutuskuntayhtymä	365,83	1 544,00		

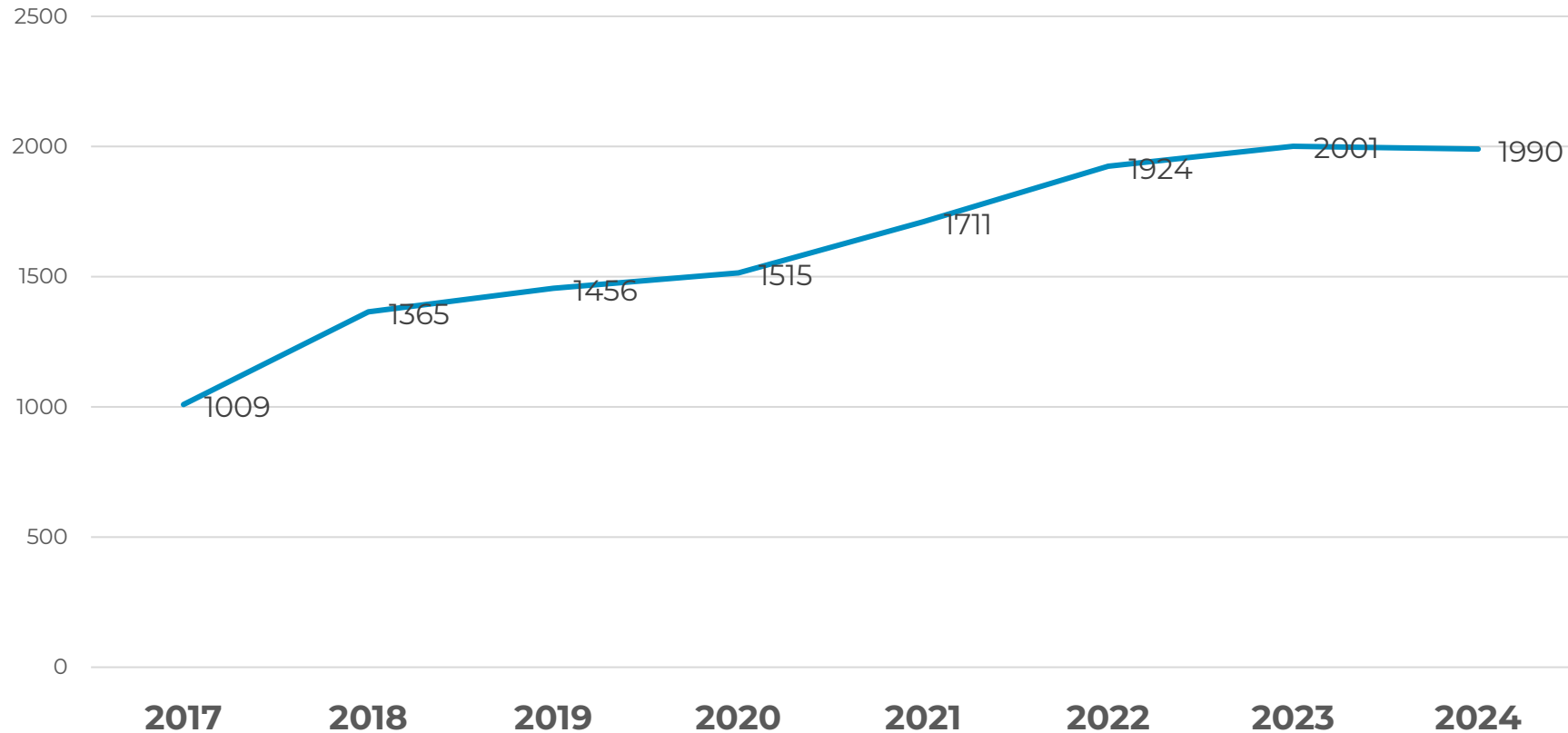


2025

2026

Kokonaisopiskelijamäärä 2017-2024

Samiedun tutkinto-opiskelijamäärä vuosina 2017-2024



Seistään eturivissä yhdessä

Hanketoiminnan perustana toimii Samiedun strategiset linjaukset.

Hanketoiminnan tavoitteena on toteuttaa tulevaisuuspainotteista ja innovatiivista kehittämistyötä laadukkaan ja nykyaikaisen ammatillisen koulutuksen eteenpäin viemiseksi sekä alueen elinvoimaisuuden tukemiseksi yhteistyössä eri verkostojen kanssa.

Keskeisinä yhteistyökumppaneina ovat yritykset, kunnat, kaupungit, Etelä-Savon ELY-keskus ja maakuntaliitto, TE-palvelut, Opetushallitus, opetus- ja kulttuuriministeriö sekä muut ministeriöt, ammatillisen koulutuksen kehittämissyhdystys, korkeakoulut, muut oppilaitokset, yhdistykset, kansainväliset verkostot ja kumppanit sekä kolmannen sektorin toimijat.



Samiedun hanketoiminta 2024

**Yhteensä 35
kehittämishanketta**

Joista 7
Kansainvälistä
hanketta

Joista 21
verkostohanketta

**Hanketoiminnan
kokonaisrahoitus
3,9 Milj €**

Josta ulkopuolista
rahoitusta 3,4 Milj
€

**Yritys, sidosryhmä ja
yhteistyökumppaneita
yhteensä 480**

Josta Etelä-
Savolaisia yrityksiä
ja sidosryhmiä 119

Josta
Kansainvälisiä
yrityksiä ja
sidosryhmiä 142

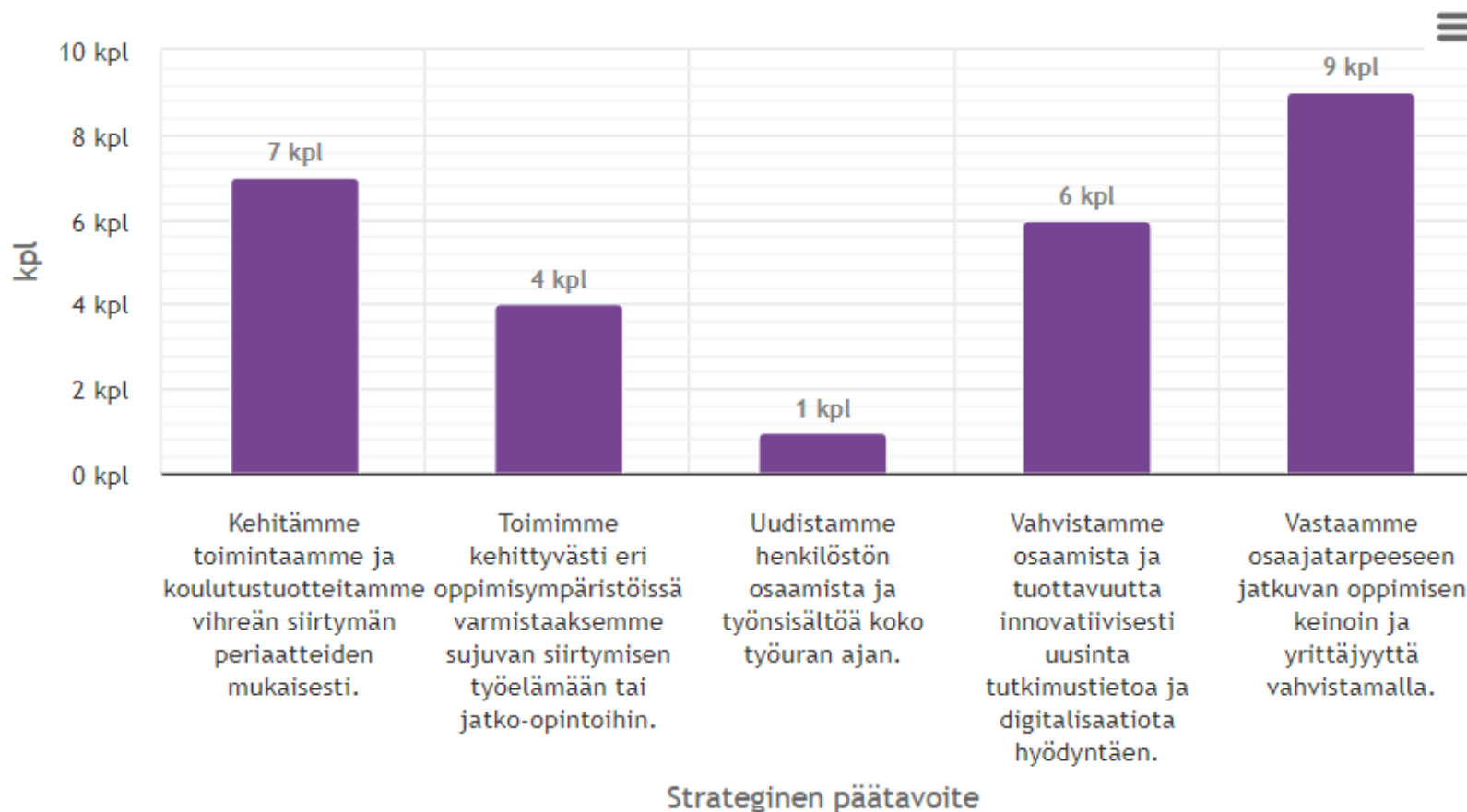
**Kehittämishankkeissa
työskenteli yhteensä
110 henkilöä**

52 % Samiedun
henkilöstöstä

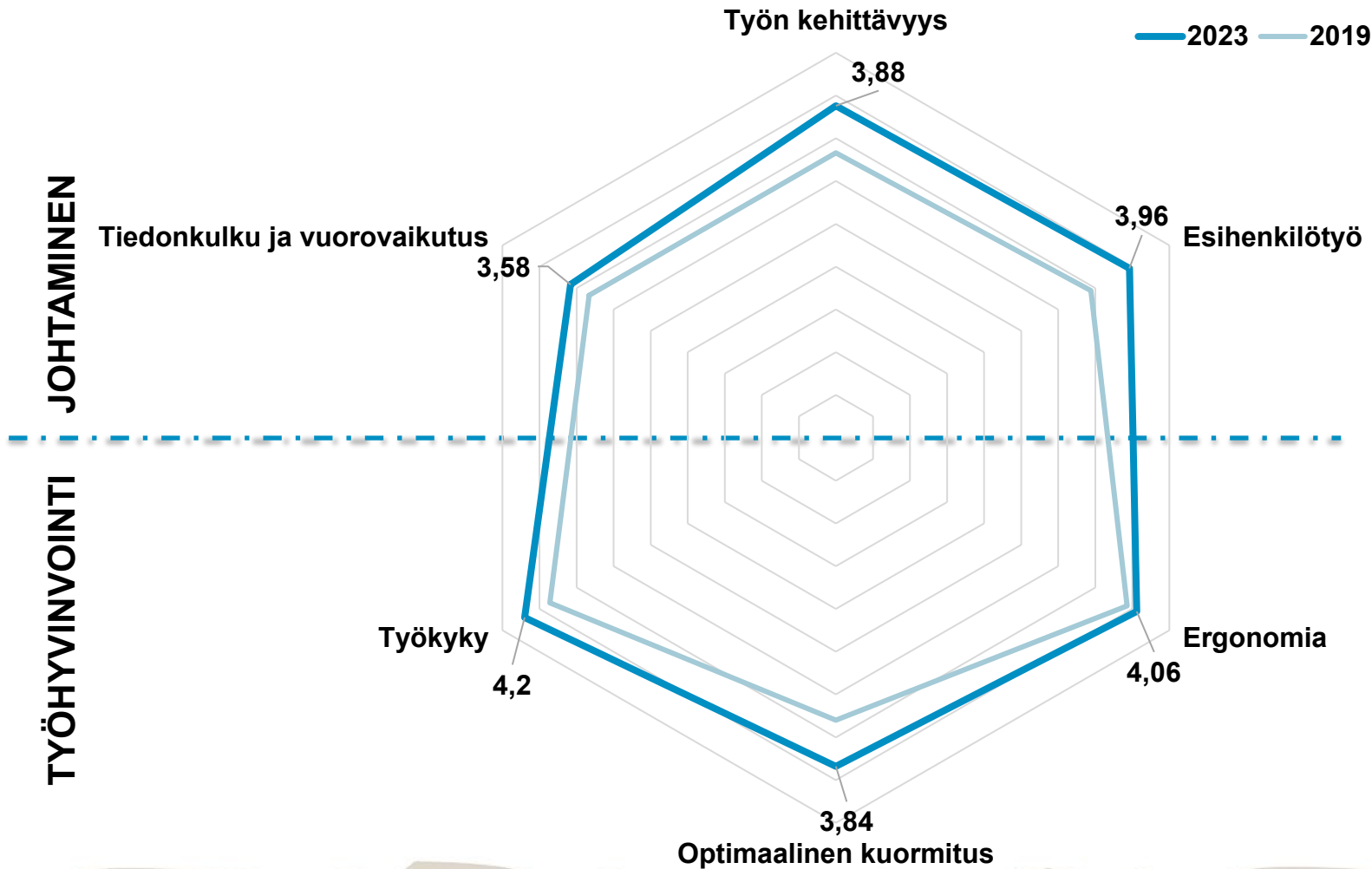


Kehitetyt tuotteet, palvelut, innovaatiot: 29

Hankkeet strategian päätavoitteiden edistämiseksi



Henkilöstö on mukana muutoksessa



Keskiarvot	2019	2023
TYÖN KEHITTÄVYYS	3,33	3,88
ESIMIESTYÖ	3,44	3,96
TIEDONKULKU JA VUOROVAIKUTUS	3,33	3,58
OPTIMAALINEN KUORMITUS	3,30	3,84
TYÖKYKY	3,86	4,20
ERGONOMIA	3,93	4,06
KOKONAISUUS	3,53	3,91

**Vastausprosentti
87,5 %**